

SÍNTESIS ECONÓMICA REGIONAL

Julio 2018

DESTACADO

PARA EL SEGUNDO TRIMESTRE DE 2018, LA REGIÓN DE VALPARAÍSO ANOTÓ UN LEVE DESCENSO DE 0,6%, CON RESPECTO A IGUAL PERÍODO DEL AÑO ANTERIOR.



IMACEC

RESUMEN

P. MANUFACTURERA



 **-17,8%**

EDIFICACIÓN



 **6,6%**

DESEMPLEO



 **-1,0%**















VARIACIÓN MENSUAL

 **0,4%**

VARIACIÓN ACUMULADA A 12 MESES

 **2,7%**

INDICADORES MES DE JUNIO 2018	UNIDAD	INDICE	VARIACIÓN		INDICE	VARIACIÓN	
	DE MEDIDA	NACIONAL	INTERANUAL	NACIONAL	REGIONAL	INTERANUAL	REGIONAL
INACER (abril – junio 2018)	Índice	-	-	-	112,5		-0,6%
IMACEC	Índice	108,9		4,9%	-	-	-
Desempleo (abril - junio 2018)	Tasa Desocupación %	7,3%		0,3%	7,3%		-1,0%
Producción Manufacturera	Índice General	103,4%		7,2%	120,5		-17,8%
Edificación	m2	1.432.271		-21,5%	202.101		6,6%
Supermercados	Índice General	105,97		6,5%	106,6		7,4%
Generación de Energía Eléctrica Regional	GWh	-	-	-	1.504		12,1%
Venta Energía Eléctrica Regional	GWh	-	-	-	251.074		2,4%



Caída



Caída Leve



Alza



Alza Leve

ÍNDICE

INDICADORES REGIONALES

INACER	2	Producción Manufacturera
Empleo	4	Generación de E. Eléctrica
Edificación	5	Producto Interno Bruto
Supermercado	6	

INDICADORES NACIONALES

IMACEC	10
IPC	11
Unidad de Fomento (UF)	11